

## VIRGOLA

### Változatok

Evolution - Beépíthető 120 cm -  
Inox - 600 m<sup>3</sup>/h

### Választék

Design

### EAN kód

8034122363356



A fénykép csak tájékoztató jellegű  
Lehet, hogy nem felel meg a kiválasztott változatnak.

## TULAJDONSÁGOK

tekert edzett üveg  
elektronikus vezérlés  
kivehető és mosható fém  
zsírfilter  
opcionális aktívszén-filter  
falra szerelhető hátfal  
Dynamic LED világítás (2700K -  
5600K)

## OPCIONÁLIS TARTOZÉKOK

### KACL.108

Glass shelf 120 cm

### KACL.960

Charcoal filter

### KACL.961

Charcoal and Zeolite filter

## MŰSZAKI TULAJDONSÁGOK

### felszerelési mód

beépíthető

### Méretek

120 cm

### Szín

rozsdamentes acél

### Motor

600 m<sup>3</sup>/h

### Vezérlés

elektronikus vezérlés

### Világítás

Led 4x1,2 W - 2700 K / 5600 K

### Filter

Metallic filter "Base" - 278x207  
mm

### Minimum távolság

gázfőzőlap: 52 cm  
elektromos főzőlap: 52 cm

## MÉRETEK ÉS TÉRFOGAT

### Bruttó súly

16.5 kg

### Nettó súly

12.7 kg

### méret

0.25 m<sup>3</sup>

### Csomagolás mérete

Szélesség

1295 mm

Magasság

410 mm

Mélység

465 mm

## FOGYASZTÁS és CSATLAKOZÁSI JELLEMZŐK

### Maximális fogyasztás

230 W

### Feszültség

220-240V

### Frekvencia

50-60Hz

### Csatlakozás

Shuko

## MOTOR MŰSZAKI ADATLAP

### Maximum légszállítás

580 m<sup>3</sup>/h

I.E.C. 61591

### Maximum zajszint

65 dB(A)re1pW

I.E.C.60704-2-13

### Maximum nyomás (Pa)

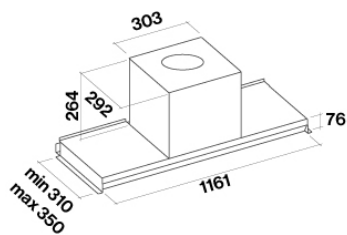
480 Pa

### Maximum motor teljesítmény

200 W

## ENERGIAOSZTÁLY

B



## VIRGOLA

### Változatok

Evolution - Beépíthető 120 cm -  
Inox - 600 m<sup>3</sup>/h

### Választék

Design

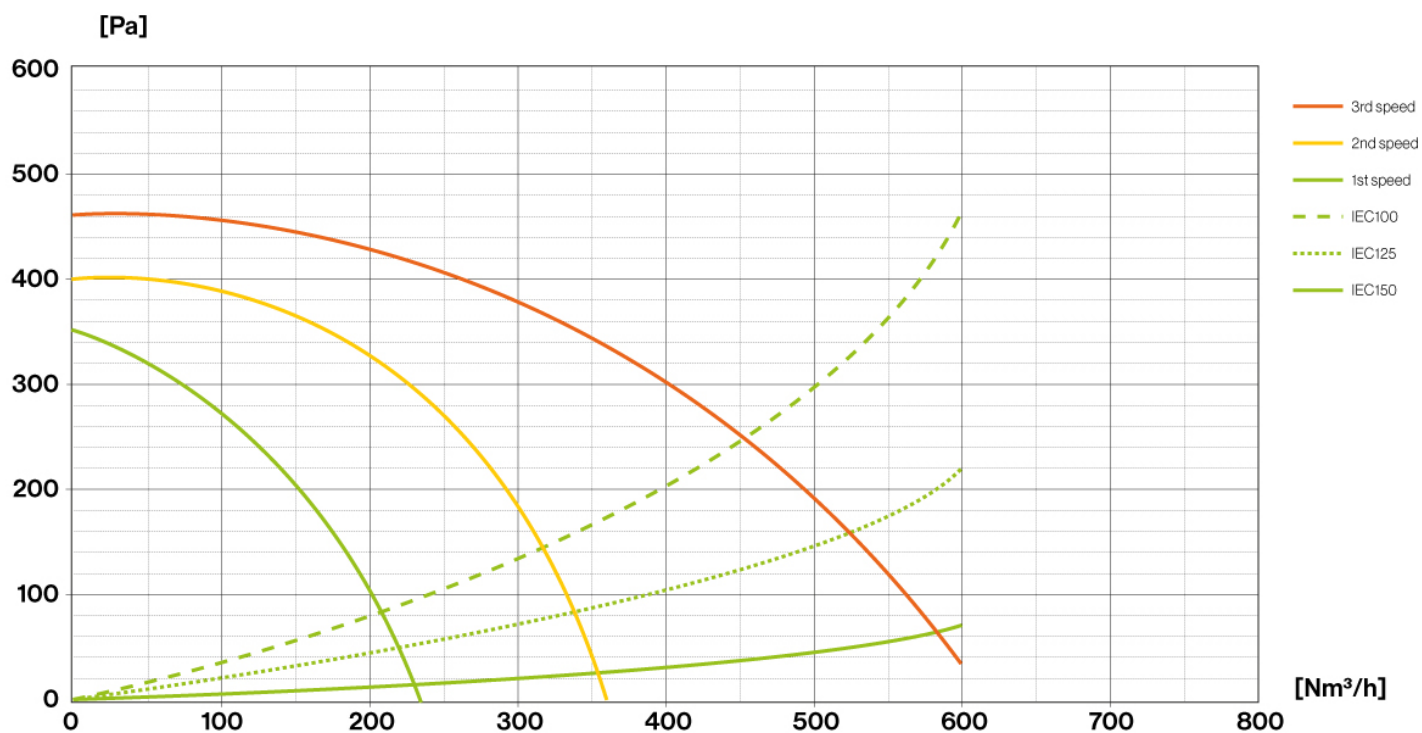
### EAN kód

8034122363356

## MOTOR MŰSZAKI ADATLAP

Motor fokozatok	1	2	3
Zajsint dB(A) <sub>re1pW-I.E.C.60704-2-13</sub>	47	56	65
Légszállítás (m <sup>3</sup> /h) I.E.C.61591	240	350	580
Maximum nyomás (Pa)	250	400	480
Motor teljesítmény (W)	130	160	200
légszállítás	150	150	150

## Légszállítás / Nyomás



## VIRGOLA

### Változatok

Evolution - Beépíthető 120 cm -  
Inox - 600 m<sup>3</sup>/h

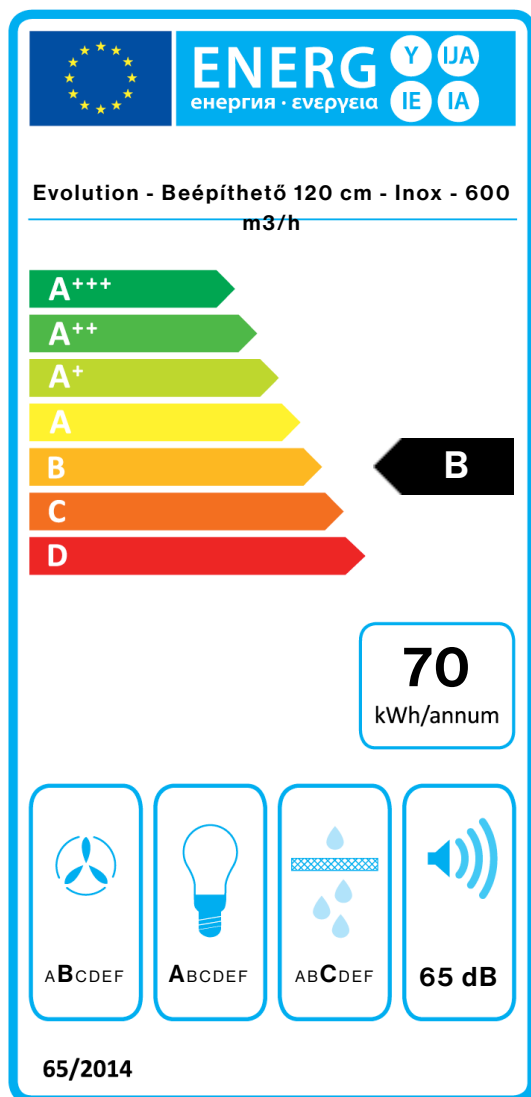
### Választék

Design

### EAN kód

8034122363356

## ENERGIAOSZTÁLY



PF		
S	Falmec Spa	
M	Evolution - Beépíthető 120 cm - Inox - 600 m <sup>3</sup> /h	
AEC	69,8	kWh/a
EEC	B	
FDE	23,2	
FDEC	B	
LE	31,4	
LEC	A	
GFE	80,0	
GFEC	C	
Qmin	240,0	m <sup>3</sup> /h
Qmax	580,0	m <sup>3</sup> /h
Qboost	580,0	m <sup>3</sup> /h
SPEmin	47	dBa
SPEmax	65	dBa
SPEboost	-	dBa
PO	-	W
PS	0,48	W
PI		
F	1.2	
EEl	69,9	
Qbep	360,0	m <sup>3</sup> /h
Pbep	337	Pa
Qboost	580,0	m <sup>3</sup> /h
Wbep	145,0	W
WL	8,60	W
Emiddle	270	lex
Lwa-SPEmax	65	dBa

termékismertető a 66/2014 szabvány szerint gyártó / modell / éves energiafogyasztás / éves energiafogyasztás / energiahatékonysági osztály / hidrodinamikai hatékonyság / hidrodinamikai hatékonysági osztály / megvilágítási hatékonyság / megvilágítási hatékonysági osztály / zsirkiszűrési hatékonyság / minimum légszállítás (m<sup>3</sup>/h) normál használat esetén / maximum légszállítás (m<sup>3</sup>/h) normál használat esetén / légszállítás intenzív beállítás esetén / minimum zajszint / minimum zajszint normál használat esetén / maximum zajszint normál használat esetén / zajszint maximum sebesség fokozat esetén (dB) / energiafogyasztás kikapcsolt üzemmódban / energiafogyasztás készenléti üzemmódban / készenléti üzemmód

termékismertető a 65/2014 szabvány szerint időtartam növelő tényező / energiahatékonysági mutató / mért légáramsebesség a legjobb hatásfokú pontban / maximális légáramsebesség / mért villamosenergia felvétel a legjobb hatásfokú pontban / a világítórendszer névleges teljesítménye / a világítórendszer által a főzési felületen biztosított átlagos megvilágítás / maximum zajszint