



**ENERG** Y IJA  
 енергия · ενεργεια IE IA

**cata**

**ISLA LEGEND**



**26**  
kWh/év

ABCDEF G

ABCDEF G

ABCDEF G


**64**<sub>dB</sub>

**65/2014**



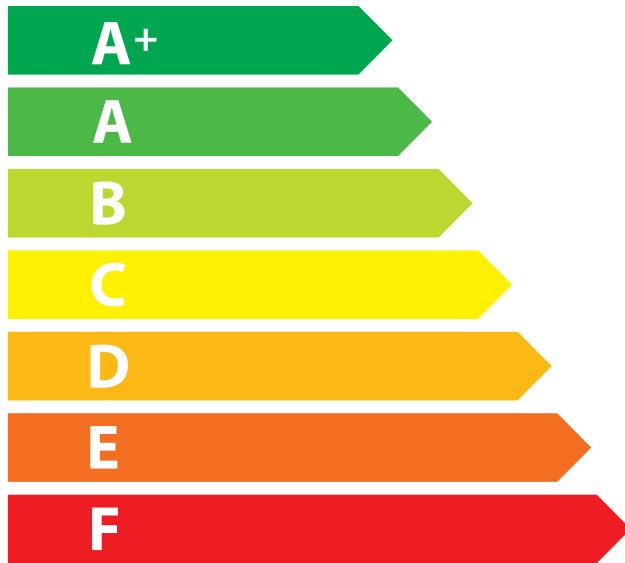
**ENERG**

енергия · ενεργεια



**cata**

ISLA LEGEND



**26**  
kWh/annum

**A**BCDEFG

**A**BCDEFG

**A**BCDEFG

**64**dB

65/2014

60901185.29.01.2015

## KÜRTŐSFALISZIGETEK



## LEGEND ISLAND



LEGEND ISLAND

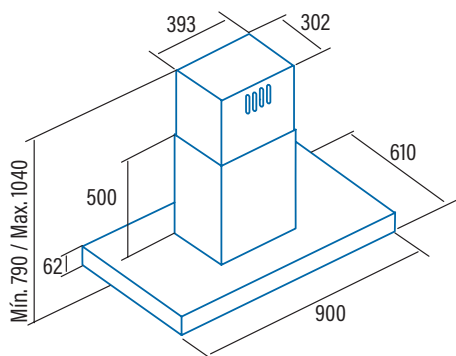
Kód: 02097202 EAN 8422248061681

- Érintésvezéreléses vezérlőpanel automatikus leállítási időzítővel és szűrőtisztítás jelzővel
- 5 fokozat, 4 + 1 TURBO
- Légszállítás (UNE/EN 61591 szerint): 820 m<sup>3</sup>/h - 200 m<sup>3</sup>/h
- Maximum légszállítás (szabad kimenet): 1200 m/h
- 1. Sebesség csendes üzemmód
- Hangteljesítmény (65/2014/EU jogszabály): 40dB(A), maximum: 64dB(A)
- KEFE NÉLKÜLI motor Ultra csendes. Maximális energiafogyasztás 130W
- Nagy hatékonyságú Led-világítás, állítható intenzitással
- Könnyen telepíthető rendszer
- Mosogatógépben mosható szűrők
- Rozsdamentes acél és tükörüveg kivitel
- Max. nyomás: 470 Pa
- 150/125 mm kivezetési átmérő
- Energiaosztály: A+

## ▶ Tartozékok (nincsenek mellékelve)

Aktív szénszűrő ..... Kód: 02859398 / EAN 8422248075497 .....

Csőcsonk ..... Kód: 02832004 / EAN 8422248480499 .....



Kód	02097202
EAN	8422248061681
Modell	ISLA LEGEND 900 XGBK
Típus	Sziget
<b>Termékkismertető adatlap az EU65/2014 - EN61591, EN60704-2-13, EN50564 irányelv szerint</b>	
AEC (Energiahatékonysági mutató) (kWh/év)	26
EEL class (Energiahatékonysági osztály)	A+
FDE (Hidrodinamikai hatékonyság)	33,1
FDE class (Hidrodinamikai hatékonysági osztály)	A
LE (Világítás hatékonyság) (lux/W)	36
LE class (Világítás hatékonysági osztály)	A
GFE (Zsírűző hatékonyság)	91,2
GFE Class (Zsírűző hatékonysági osztály)	B
Légszállítás a legkisebb sebesség fokozaton (m3/h)	200
Légszállítás a maximum sebesség fokozaton (m3/h)	645
Légszállítás intenzív sebesség fokozaton (TURBO)(m3/h)	820
Hangteljesítmény a legkisebb sebesség fokozaton (dB)	40
Hangteljesítmény a maximum sebesség fokozaton (dB)	64
Hangteljesítmény intenzív sebesség fokozaton (TURBO) (dB)	67
Po (Energiafogyasztás kikapcsolt állapotban) (W)	0,41
Ps (Energiafogyasztás készenléti állapotban) (W)	0
<b>66/2014/EU beépítési irányelv</b>	
f (Időnövelő tényező)	0,8
EEL (Energiahatékonysági index)	44,8
QBEP (Áramlási sebesség a legjobb hatékonysági ponton) (m3/h)	344,8
PBEP (Statikus nyomáskülönbség a legjobb hatékonysági ponton) (Pa)	244
WBEP (Elektromos teljesítmény a legjobb hatékonysági ponton) (W)	70,8
WL (Világítás névleges energiafogyasztása) (W)	7
EMIDDLE (Világítás átlagos fényereje a megvilágított fűzési felületen) (lux)	252
<b>Külső méretek</b>	
Szélesség (mm)	900
Mélység (mm)	610
Maximum magasság (mm)	1040
Minimum magasság (mm)	790
Kivezetés átmérője (mm)	150/125
<b>Tulajdonságok</b>	
Motor	BTDCA
Fokozatok száma	4 + 1
Motor maximum energiafogyasztása	130
Maximum nyomás	455
Nyomás intenzív fokozaton (TURBO)	470
Vezérlés típusa	TC5i
Automatikus kikapcsolási időzítő	√
Zsírűző-telítettség kijelző	√
Szűrő típusa	Fém
Zsírfilterek száma	4
Belső védelem	-
<b>Világítás</b>	
Világítás típusa	EcoLed
Szabályozható fényerejű világítás	√
Lámpák száma	2
<b>Telepítés</b>	
Minimum szerelési magasság elektromos főzőlaptól (mm)	650
Minimum szerelési magasság gázfőzőlaptól (mm)	650
Felszerelés kültérbe vezető kivezetőcsővel / belső keringtetéssel	MINDKETTŐ
Könnyű telepítés	√
<b>Elektromos csatlakozás</b>	
Összteljesítmény (W)	137
Névleges feszültség (V)	220-240
Hálózati frekvencia (Hz)	50
Elektromos szigetelési osztály	CLASS II
Csatlakozás	EU - 2 tűs
<b>Tartozékok</b>	
Felső csótakaró kürtő hosszabbítása	-
Fehér csótakaró kürtő	-
Fekete csótakaró kürtő	-
Sziget csótakaró bővítő	02864300
Csőcsonk	02832004
MAX PRO Fém zsírfilter	02800917
Fém zsírfilter	02800200*
DUAL Filter (fém + aktív-szénszűrő)	02800918
Aktív szénszűrő	02859398
Zajszigetelt flexibilis cső	02893002



## LEGEND ISLAND



LEGEND ISLAND

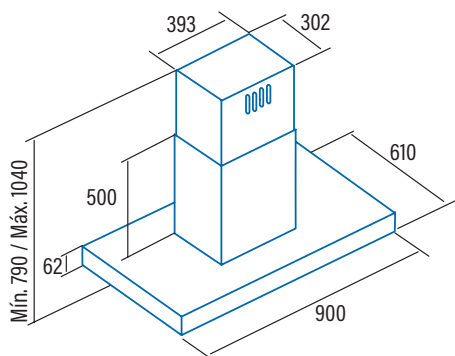
Cod. **02097202** EAN **8422248061681**

- ❑ **Touch Control Panel** with timer and cleaning filters indicator
- ❑ 5 extraction levels, 4 + 1 **TURBO**
- ❑ Extraction power (according to UNE/EN 61591): **820m<sup>3</sup>/h** - 200m<sup>3</sup>/h
- ❑ Maximum air flow (free outlet): **1200m<sup>3</sup>/h**
- ❑ **1st speed silent mode**
- ❑ **Sound power (Reg.(EU) n°65/2014): 40dB(A)**, maximum: 64dB(A)
- ❑ **BRUSHLESS** motor. Ultra silent. Maximum energy consumption **130W**
- ❑ **High efficiency Led lighting, adjustable intensity**
- ❑ Easy-to-install system
- ❑ Dishwasher-washable filters
- ❑ Finished Stainless steel and **mirror glass**
- ❑ Max. Pressure: 470 Pa
- ❑ 150/125 mm outlet diameter
- ❑ **Energy Class: A+**

► **Accessories (not included)**

Active Charcoal Filter.....Cod. 02859398 / EAN 8422248075497.....

Check Valve.....Cod. 02832004 / EAN 8422248480499.....



<b>Code</b>	<b>02097202</b>
<b>EAN</b>	<b>8422248061681</b>
<b>Model</b>	<b>ISLA LEGEND 900 XGBK</b>
<b>Type</b>	Island
<b>Product fiche according to directives EU65/2014 - EN61591, EN60704-2-13, EN50564</b>	
AEC (Annual Energy consumption) (kWh/annum)	26
EEL class (Energy Efficiency Class)	A+
FDE (Fluid Dynamic Efficiency)	33,1
FDE class (Fluid Dynamic Efficiency Class)	A
LE (Lighting Efficiency) (lux/W)	36
LE class (Lighting Efficiency Class)	A
GFE (Grease Filtering Efficiency)	91,2
GFE Class (Grease Filtering Efficiency class)	B
Air flow at minimum speed (m <sup>3</sup> /h)	200
Air flow at maximum speed (m <sup>3</sup> /h)	645
Air flow at intensive speed (TURBO) (m <sup>3</sup> /h)	820
Sound Power Level at minimum speed (dB)	40
Sound Power Level at maximum speed (dB)	64
Sound Power Level at intensive speed (TURBO) (dB)	67
Po (Power Consumption in off mode) (W)	0,41
Ps (Power Consumption in standby) (W)	0
<b>Integration directive EU 66/2014</b>	
f (Time Increase Factor)	0,8
EEL (Energy Efficiency Index)	44,8
QBEP (Flow Rate at Best Efficiency Point) (m <sup>3</sup> /h)	344,8
PBEP (Static Pressure Difference at Best Efficiency Point) (Pa)	244
WBEP (Electric Power Input at Best Efficiency Point) (W)	70,8
WL (Nominal Power Consumption of Lighting system) (W)	7
EMIDDLE (Average Illumination of Lighting system on Cooking surface) (lux)	252
<b>External Dimensions</b>	
Width (mm)	900
Depth (mm)	610
Total max height (mm)	1040
Total min height (mm)	790
Outlet Diameter (mm)	150/125
<b>Characteristics</b>	
Motor	BTDCA
Extraction Levels	4 + 1
Motor Maximum Power Consumption	130
Maximum Pressure	455
Intensive Speed (TURBO) Pressure	470
Control Type	TCSi
Automatic shut-down timer	√
Electronic Filter Saturation Indicator	√
Filter Type	Metallic
Anti-grease Filter Number	4
Inner Shield	-
<b>Lighting</b>	
Light Type	EcoLed
Adjustable Intensity Lighting	√
N° of Lamps	2
<b>Installation</b>	
Minimum height distance to a electric worktop hob (mm)	650
Minimum height distance to a gas worktop hob (mm)	650
Installation with Outlet tube to the exterior / Recirculating	BOTH
Easy Installation System	√
<b>Electric Connection</b>	
Total Rush Power (W)	137
Rated Voltage (V)	220-240
Network Frequency (Hz)	50
Electrical Insulation Class	CLASS II
Plug	EU - 2 pins
<b>Accessories</b>	
Upper Decorative tube Extension	-
White Decorative Tube	-
Black Decorative Tube	-
Island Tube Enhancer	02864300
Check Valve	02832004
MAX PRO Metal Filter	02800917
Metal Filter	02800200*
DUAL Filter (metal + active charcoal)	02800918
Active Charcoal Filter	02859398
Noiseless Flexible Duct	02893002