



 **ENERG** Y IJA  
енергия · ενεργεια IE IA

**cata** CG5-T900 X WP


A+++  
A++  
A+  
A  
**B**  
C  
D

**48**  
kWh/annum

 **B** ABCDEFG  
 **A** BCDEFG  
 ABC **D** EFG  
 **66** dB

65/2014

**Irányelvek - EU65/2014 - EN61591, EN60704 - 2 - 13E, EN60564**

Márka	<b>cata</b> 	
Modell	<b>CG5-T900 X</b>	
Éves energiafogyasztás (AEC) (kWh/év)		<b>47,6</b>
Energiahatékonysági osztály (EEI) (Index)		<b>B</b>
Folyadékdinamikai hatékonyság (FDE)		<b>22,2</b>
Folyadékdinamikai hatékonysági osztály (FDE) (Index)		<b>C</b>
Világítási hatékonyság (LE)		<b>49,33</b>
Világítási hatékonysági osztály (LE) (Index)		<b>A</b>
Zsírészürési hatékonyság (GFE)		<b>82,87</b>
Zsírészürési hatékonysági osztály (GFE) (Index)		<b>C</b>
Légáram normál módban MIN (m <sup>3</sup> /h)		<b>296</b>
Légáram normál módban MAX (m <sup>3</sup> /h)		<b>495</b>
Légáram turbó módban (m <sup>3</sup> /h)		<b>-</b>
Hangteljesítmény normál módban MIN (L <sub>WA</sub> ) (dB)		<b>45,5</b>
Hangteljesítmény normál módban MAX (L <sub>WA</sub> ) (dB)		<b>66</b>
Hangteljesítmény Turbó módban (L <sub>WA</sub> ) (dB)		<b>-</b>
Energiafogyasztás kikapcsolt módban (P <sub>0</sub> ) (W)		<b>-</b>
Energiafogyasztás készenléti módban (P <sub>s</sub> ) (W)		<b>-</b>
<b>66/2014/EU Beépítési irányelv</b>		
Faktor növekedése az idő függvényében (f)		<b>1,2</b>
Energiahatékonysági index (EEI <sub>hood</sub> )		<b>64,4</b>
Légáramlási pont maximális hatékonysága (Q <sub>BEP</sub> ) (m <sup>3</sup> /h)		<b>287,5</b>
Nyomáspon t maximális hatékonysága (P <sub>BEP</sub> ) (Pa)		<b>288</b>
Elektromos energiafogyasztás maximális hatékonyság mellett (W <sub>BEP</sub> ) (W)		<b>103,6</b>
Világítási rendszer névleges teljesítménye (W <sub>L</sub> ) (W)		<b>3</b>
Főzőfelület átlagos megvilágítása (E <sub>middle</sub> ) (lux)		<b>148</b>