

PLANE GREEN TECH

Változat

Fali 90 cm - 800 m³/h

Kollekció

Design

EAN kód

8034122101798



A fénykép csak tájékoztató jellegű
Lehet, hogy nem felel meg a kiválasztott változatnak.

JELLEMZŐK

Elektronikus vezérlés

LED-világítás

Air Falmec szűrő a kiegyensúlyozott
elszívásért

Szénszűrő mellékelve

Green Tech motor

OPCIONÁLIS TARTOZÉKOK

KACL.510# I

H700 bővítés- Fali

KACL.512#I

H960 bővítés- Fali

KACL.770#41F

Tető alatti távirányítós motor 1100 m³/h
kefe nélküli

KACL.786#41F

Kültéri elszívó ventilátor 1000 m³/h

KACL.796#4AF

Kültéri elszívó ventilátor 1500 m³/h

KACL.797#4AF

Tető alatti távirányítós motor 1300
m³/h

KACL.798#41F

Tető alatti távirányítós motor 950 m³/h

KACL.815

Védő-tisztító rongy rozsdamentes
acélhoz (10 db/doboz)

KACL.864

Légáram-konvektor a recirkulációs
verzióhoz (fali)

103050093

Szénszűrő Ø192mm

MŰSZAKI JELLEMZŐK

Felszerelés típusa

Fali

Méreték

90 cm

Kivitel

Scotch brite rozsdamentes acél (AISI
304)

Motor

800 m³/h

Vezérlés típusa

Elektronikus vezérlés

Sebességfokozatok

4

Világítás

Led 2x1,2 W - 3200 K

CSOMAGOLÁS: SÚLYOK ÉS TÉRFOGATOK

Bruttó súly

23 kg

Nettó súly

18 kg

Térfogat

0,27 m³

Csomagolás mérete

Hossz

995 mm

Magasság

450 mm

Mélység

595 mm

FOGYASZTÁS ÉS CSATLAKOZÁSI JELLEMZŐK

Maximális fogyasztás

150 W

Feszültség

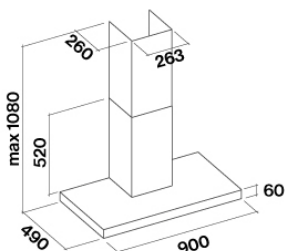
220-240V

Frekvencia

50-60Hz

ENERGIAOSZTÁLY

A+



PLANE GREEN TECH

Változat

Fali 90 cm - 800 m3/h


Kollekció

Design

EAN kód

8034122101798

ENERGIACÍMKE



PF		
S	Falmec Spa	
M	Fali 90 cm - 800 m3/h	
AEC	25,3	kWh/év
EEC	A+	
FDE	36,3	
FDEC	A	
LE	20,5	
LEC	B	
GFE	80,0	
GFEC	C	
Qmin	210,0	m ³ /h
Qmax	520,0	m ³ /h
Qboost	620,0	m ³ /h
SPEmin	48	dBa
SPEmax	62	dBa
SPEboost	65	dBa
PO	-	W
PS	0,48	W
PI		
F	0.7	
EEl	39,3	
Qbep	327,0	m ³ /h
Pbep	336	Pa
Qboost	620,0	m ³ /h
Wbep	84,0	W
WL	5,30	W
Emiddle	109	lex
Lwa-SPEmax	62	dBa

PF_Termékismertető adatlap az EU65/2014 szerint S_Szállító neve / M_Modell azonosítója / AEC_Éves energiafogyasztás (AEC hood) / EEC_Energiahatékonysági osztály / FDE_Folyadékdinamikai hatékonyság (FDE hood) / FDEC_Folyadékdinamikai hatékonysági (FDE) osztály / LE_Világítás hatékonyság (LE hood) / LEC_Világítás hatékonysági osztály / GFE_Zsírűzési hatékonyság / GFEC_Zsírűzési hatékonyság / Qmin_Légáram (m³/h) minimum sebességen normál használat esetén / Qmax_Légáram (m³/h) maximum sebességen normál használat esetén / Qboost_Légáram intenzív/erős beállítás esetén (m³/h) (Max. légáram) / SPEmin_Légi akusztikai A-súlyozott hangteljesítmény-kibocsátás minimális sebességnél, normál használat esetén / SPEmax_Légi akusztikai A-súlyozott hangteljesítmény-kibocsátás maximális sebességnél, normál használat esetén / SPEboost_Légi akusztikai A-súlyozott hangteljesítmény-kibocsátás intenzív vagy turbó sebességnél / PO_Energiafogyasztás kikapcsolt módban (Po) / Ps_Energiafogyasztás készenléti módban (Ps). PI_További információk a 66/2014 szerint F_Időnövelő tényező / EEl_Energia-hatékonysági index / Qbep_Mért légáramlási sebesség a legjobb hatékonysági ponton / Pbep_Mért légnyomás a legjobb hatékonysági ponton / Qboost_Maximum légáram / Wbep_Mért elektromos teljesítmény a legjobb hatékonysági ponton / WL_Világítási rendszer névleges teljesítménye / Emiddle_A világítási rendszer átlagvilágítása a főzőfelületen / Lwa-SPEmax_Hangnyomásszint a legnagyobb sebességen.

PLANE GREEN TECH

Version

Wall 90 cm - 800 m³/h

Collection

Design

EAN code

8034122101798



*The photograph is purely for information
It may not correspond to the selected version.*

FEATURES

Electronic control

LED lighting

Air Falmec filter for balanced suction

Charcoal filter included

Green Tech Motor

OPTIONAL ACCESSORIES

KACL.510#I

Extension H700 - Wall

KACL.512#I

Extension H960 - Wall

KACL.770#41F

Remote under-roof 1100 m³/h

Brushless

KACL.786#41F

Outdoor extractor fan 1000

m³/h

KACL.796#4AF

Outdoor extractor fan 1500 m³/h

KACL.797#4AF

Remote under-roof motor 1300

m³/h

KACL.798#41F

Remote under-roof motor 950

m³/h

KACL.815

Protective cleaning cloths for

stainless steel (box 10 pcs)

KACL.864

Air flow conveyer for re-

circulation version (Wall)

103050093

Charcoal Filter Ø192mm

TECHNICAL FEATURES

Installation type

Wall

Dimensions

90 cm

Finishing

Scotch brite stainless steel (AISI 304)

Motor

800 m³/h

Type of control

Electronic control

Speed settings

4

Lighting

Led 2x1,2 W - 3200 K

PACKAGING:WEIGHTS AND VOLUMES

Gross weight

23 kg

Net weight

18 kg

Volumes

0.27 m³

Packaging size

Length

995 mm

Height

450 mm

Depth

595 mm

CONSUMPTION AND CONNECTION FEATURES

Maximum consumption

150 W

Voltage

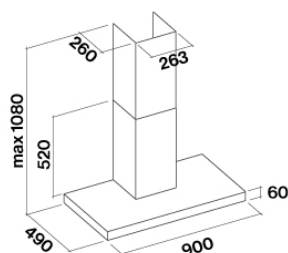
220-240V

Frequency

50-60Hz

ENERGY CLASS

A+



PLANE GREEN TECH

Version

Wall 90 cm - 800 m3/h

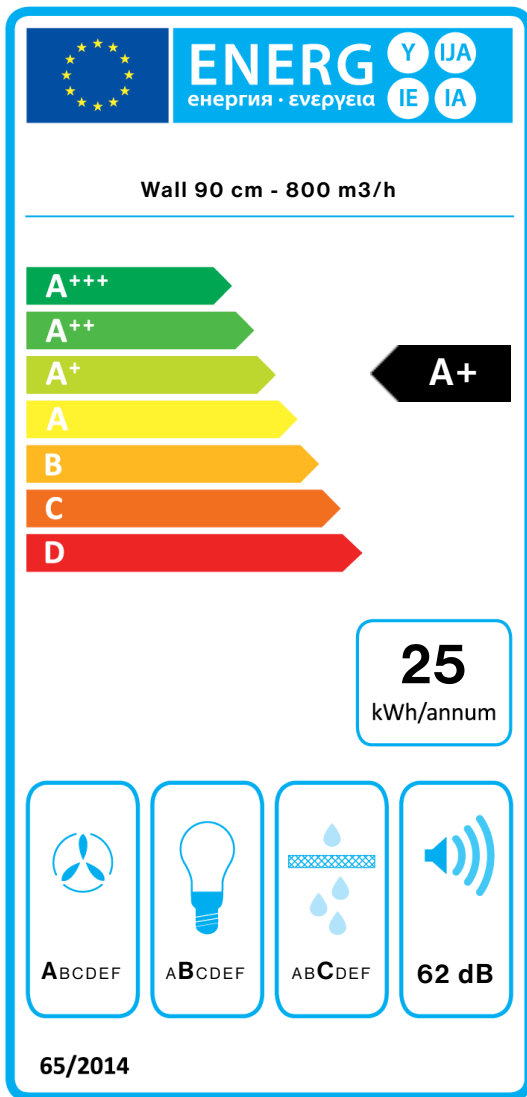
Collection

Design

EAN code

8034122101798

ENERGY LABEL



PF		
S	Falmec Spa	
M	Wall 90 cm - 800 m3/h	
AEC	25,3	kWh/a
EEC	A+	
FDE	36,3	
FDEC	A	
LE	20,5	
LEC	B	
GFE	80,0	
GFEC	C	
Qmin	210,0	m ³ /h
Qmax	520,0	m ³ /h
Qboost	620,0	m ³ /h
SPEmin	48	dBa
SPEmax	62	dBa
SPEboost	65	dBa
PO	-	W
PS	0,48	W
PI		
F	0.7	
EEl	39,3	
Qbep	327,0	m ³ /h
Pbep	336	Pa
Qboost	620,0	m ³ /h
Wbep	84,0	W
WL	5,30	W
Emiddle	109	lex
Lwa-SPEmax	62	dBa

PF_Product fiche according to 65/2014 S_Supplier name / M_Model identification / AEC_Annual Energy Consumption (AEC hood) / EEC_Energy Efficiency class / FDE_Fluid Dynamic Efficiency (FDE hood) / FDEC_Fluid Dynamic Efficiency class / LE_Lighting Efficiency (LE hood) / LEC_Lighting Efficiency class / GFE_Grease Filtering Efficiency / GFEC_Grease Filtering Efficiency class / Qmin_Air flow (in m³/h) at min speed in normal use / Qmax_Air flow (in m³/h) at max speed in normal use / Qboost_Air flow (in m³/h) at intensive or boost setting (max air-flow) / SPEmin_Airborne acoustical A-weighted sound power emissions at min speed in normal use / SPEmax_Airborne acoustical A-weighted sound power emissions at max speed in normal use / SPEboost_Airborne acoustical A-weighted sound power emissions (in dB) at intensive or boost setting / PO_Power consumption in off mode (Po) / Ps_Power consumption in stand by mode (Ps). **PI_Additional information according to 66/2014** F_Time increase factor / EEl_Energy Efficiency Index / Qbep_Measured air flow rate at best efficiency point / Pbep_Measured air pressure at best efficiency point / Qboost_Maximum air flow / Wbep_Measured electric power input at best efficiency point / WL_Nominal power of the lighting system / Emiddle_Average illumination of the lighting system on the cooking surface / Lwa=SPEmax_Sound pressure level at the highest speed.